

Результаты профессиональной аттестации учителей. Качественный состав педагогов

Аттестация педагогических кадров играет важную роль в управлении образовательным процессом, так как это комплексная оценка уровня квалификации, педагогического профессионализма и продуктивности деятельности работников школы. В школе постоянно отслеживаются результаты профессионального мастерства преподавателей, выраженных в итогах аттестации. В 2022-2023 учебном году прошли процедуру аттестации на высшую квалификационную категорию 3 учителя (вновь): Арсеньева Е.В., Гайсина А.Р., Приданникова Е.М.; на первую квалификационную категорию 5 педагогов: Гилметдинова Л.Р., Кашапова Л.С., Кириллова О.В., Сокова М.В. (повторно), Публикова Н.Е. (вновь).

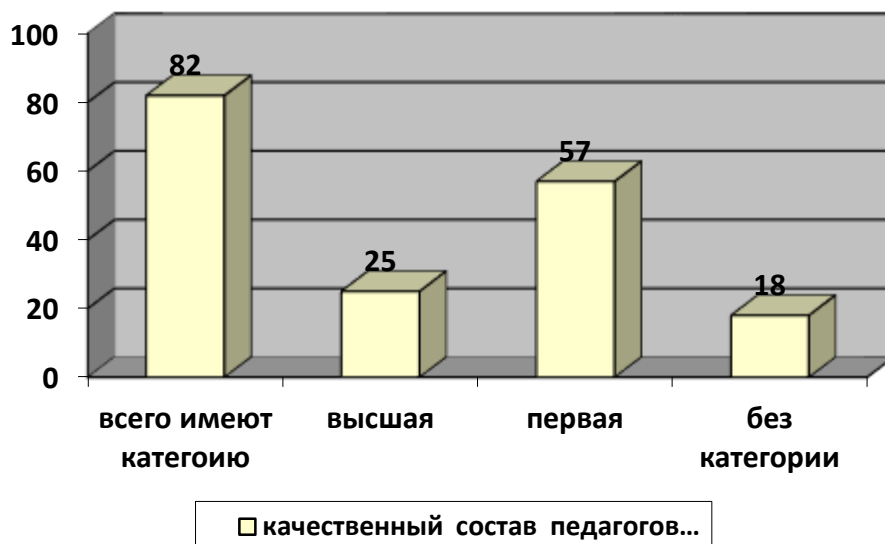
Если проследить результаты профессиональной аттестации учителей на квалификационные категории за последние пять лет, то можно сказать следующее: в школе ежегодно проходят аттестацию от 7 до 13 педагогов, из них повышают категорию от 40 до 86%.

Учебный год	Всего аттестовалось	Подтвердили квалификационную категорию	Повысили квалификационную категорию
2018-2019	7 (15%)	6 (86%)	1 (14%)
2019-2020	10 (22%)	7 (15%)	3 (7%)
2020-2021	10 (22%)	6 (13%)	4 (9%)
2021-2022	9 (20%)	6 (13,3%)	3 (6,6%)
2022 - 2023	8 (18%)	4 (9%)	4 (9%)

В текущем году в педагогическом коллективе работали 44 педагога. По данным на апрель 2023 года качественный состав следующий:

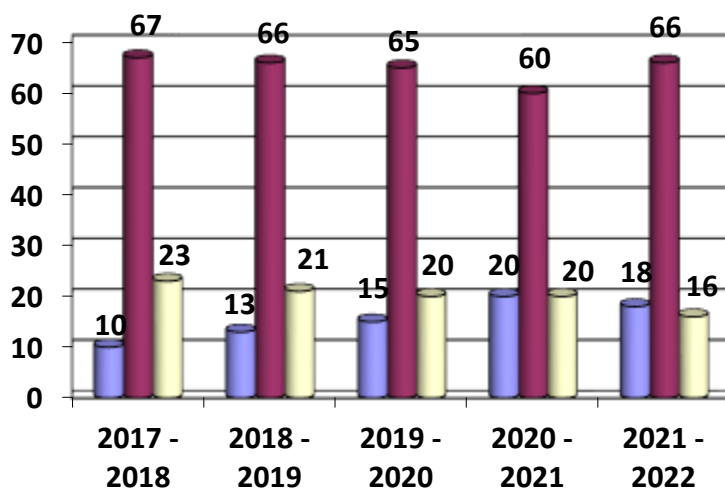
Имеют категории 36 педагогов (82%), из них:

- высшую квалификационную категорию имеет 11 педагогов (25%);
- первую квалификационную категорию имеют 25 педагогов (57%);
- без категории 8 педагогов (18%, из них 2 прошли процедуру СЗД (25% от общего количества педагогов без категории); 6 (14%) педагога не проходили процедуру СЗД, так как работают в должности в данном учреждении менее 2-х лет



Мониторинг наличия первой и высшей квалификационных категорий у педагогов школы за 5 лет (2018-2023 г.г.)

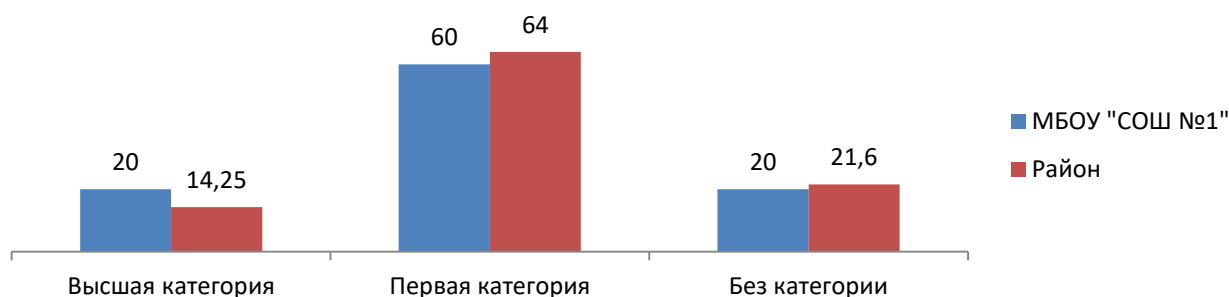
Учебный год	Высшая категория	Первая категория	Без категории
2018-2019	6(13%)	31 (66%)	10 (21%)
2019-2020	7 (15%)	30 (65%)	9 (20%)
2020-2021	9 (20%)	27 (60%)	9 (20%)
2021-2022	8(18%)	29 (66%)	7 (16%)
2022-2023	11 (25%)	25 (57%)	8 (18%)



Сравнительный анализ показал, что в последние три года наметилась тенденция к увеличению количества педагогов с высшей квалификационной категорией и сокращением количества педагогов без категории. В 2022-2023 учебном году по сравнению с прошлым годом количество педагогов с высшей категорией увеличилось на 3 на 7% по причине повышения категории, однако уменьшилось количество педагогов с первой категорией на 4 (9%).

В дальнейшем следует продолжить работу по развитию профессионализма педагогов через повышение их категорийного уровня и сокращение количества педагогов без категории.

Сравнительный анализ наличия квалификационных категорий руководящих и педагогических работников в МБОУ «СОШ №1» и Чистопольском муниципальном районе по состоянию на апрель 2022 года:



Сравнительный анализ показал стабильность результатов школы по отношению к муниципальным показателям.

Непрерывная система образования

Согласно перспективному плану повышения квалификации, в школе ведётся непрерывная курсовая переподготовка педагогов, которая позволяет совершенствовать педагогическое мастерство. Имеются статистические данные о прохождении курсов повышения квалификации педагогических кадров. Отслеживается эффективность курсовой подготовки, которая подтверждается разработкой программ элективных курсов, авторских программ, а также публикациями учителей школы.

С 2016 года педагоги школы проходят повышение квалификации по персонифицированной модели. В соответствии с приказом Министерства образования и науки Республики Татарстан от 12.11.2014 г. №6492/14 «О персонифицированной системе повышения квалификации работников образования Республики Татарстан» новая модель функционирует в информационной системе «Электронное образование в Республике Татарстан» edu.tatar.ru., где с недавнего времени появился новый модуль «Повышение квалификации».

В 2022-2023 учебном году 21 педагог школы (48%) повысят свой профессиональный уровень на курсах повышения квалификации по персонифицированной модели. Кроме этого, 12 педагогов прошли курсы повышения квалификации по различным программам в целях самообразования.

В течение 5 лет 16 педагогов школы прошли обучение на факультетах профессиональной переподготовки, таким образом, все педагоги школы имеют образование по специальности.

В данный момент высшее профессиональное образование имеют 100 % педагогов.

В течение учебного года педагоги обучались самостоятельно на вебинарах и семинарах различного уровня по интересующему их направлению.

Таким образом, профессиональное обучение с целью повышения квалификации дает возможность педагогам овладеть новыми формами, методами и приемами обучения и воспитания детей, совершенствовать теоретические знания и повысить педагогическое мастерство. Количество учителей, прошедших курсы повышения квалификации, соответствует перспективному плану повышения квалификации с учётом потребностей школы.

Поощрение учителей

В 2022-2023 учебном году в рамках наградной кампании, в целях морального поощрения и стимулирования работников образования несколько педагогов были представлены к наградам: 1 педагог Разгуляева М.В.- Нагрудный знак «Отличник Просвещения РФ», 1 педагог Ислямова Н.Н. – Почётной грамотой Минпросвещения России, 1 педагог Васенков В.Н. - Нагрудный знак «За заслуги в образовании», 1 педагог – Просвиркина Т.В. - Почётной грамотой МО и Н РТ, 2 педагога – Дорофеева Е.В.,Чебарева О.В.– Почётной грамотой главы Чистопольского муниципального района; 2 педагога – Мишагина О.И., Сабитова Э.Р.. – Благодарственным письмом главы Чистопольского муниципального района.

Мониторинг награждения педагогов школы за 10 лет, кол-во человек (2013-2023 г.г.)

Учебный год	Нагрудный знак «Отличник Просвещения РФ»	Почётная грамота МО и Н РФ	Почётная грамота МО и Н РТ	Нагрудный знак «За заслуги в образовании»	Благодарственное письмо, Почётная грамота Главы ЧМР	Почётная грамота УО ЧМР
2013-2014		-	-	-	2	6
2014-2015		-	-	-	1	1

2015-2016		1	1	1	1	-
2016-2017		-	-	1	-	1
2017-2018		-	1	-	-	-
2018-2019		-	-	1	3	-
2019-2020		1	-	-	1+2	5
2020-2021		1	1	1	1+2	
2021-2022		1	1	-	2 +3	-
2022-2023	1	1	1	1	2 +2	-
2023-2024	1		1	1		
Итого	1	7	7	7	25	13